

Mettre en place une gestion différenciée des espaces verts

Journée d'information et d'échanges
5 novembre 2024



La gestion différenciée, une notion qui ne date pas d'hier

- **Années 60/70** : Espaces verts fonctionnels et ornementaux
=> premières critiques de la gestion intensive
- **Années 80-90** : Diffusion de principes de gestions écologiques



1994 : la notion de gestion différenciée apparaît dans un colloque européen des collectivités à Strasbourg

- **Années 2000 à aujourd'hui** :
Développement des trames verte, bleue et noire
Vision écosystémique de la nature en ville

Définition


“La gestion différenciée consiste à pratiquer un entretien adapté des espaces verts selon leurs caractéristiques et leurs usages.”

Éléments pris en compte dans l'entretien d'un espace :

- sa destination
- son usage
- son évolution souhaitée
- ses contraintes techniques
- sa dimension écologique

Enjeux autour de la gestion différenciée

- ❖ Préserver et restaurer la biodiversité
- ❖ Améliorer le cadre de vie et les usages des espaces
- ❖ Garantir un fleurissement de qualité
- ❖ Préserver les ressources naturelles (économies d'eau, recyclage des déchets verts...)
- ❖ Optimiser les moyens humains, matériels et financiers

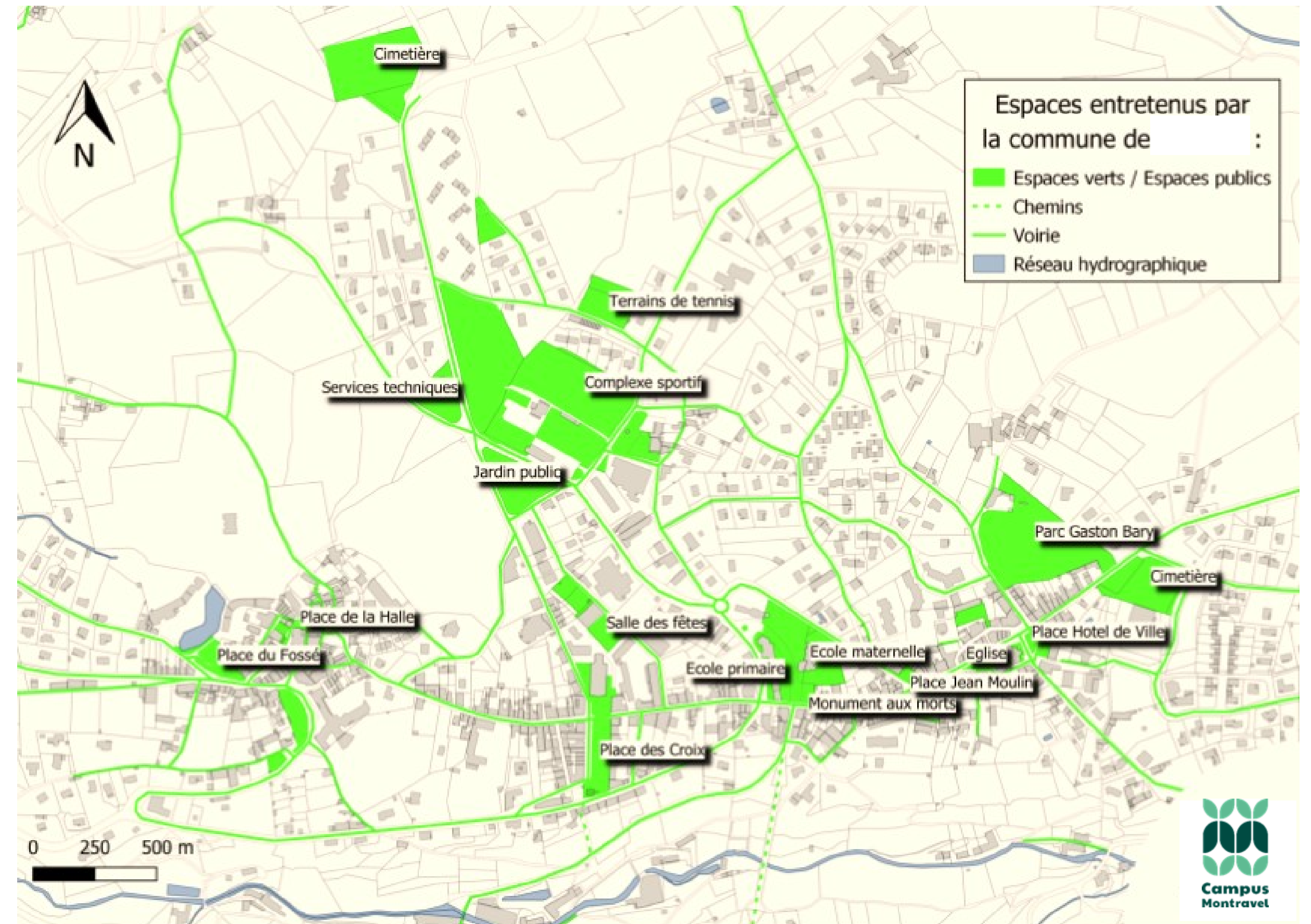


Les étapes du plan de gestion différenciée

1/ Définition des objectifs

2/ Inventaire des espaces entretenus par la commune

- Un inventaire quantitatif, pour connaître les surfaces à entretenir
- Un inventaire qualitatif, pour connaître les caractéristiques de chaque site



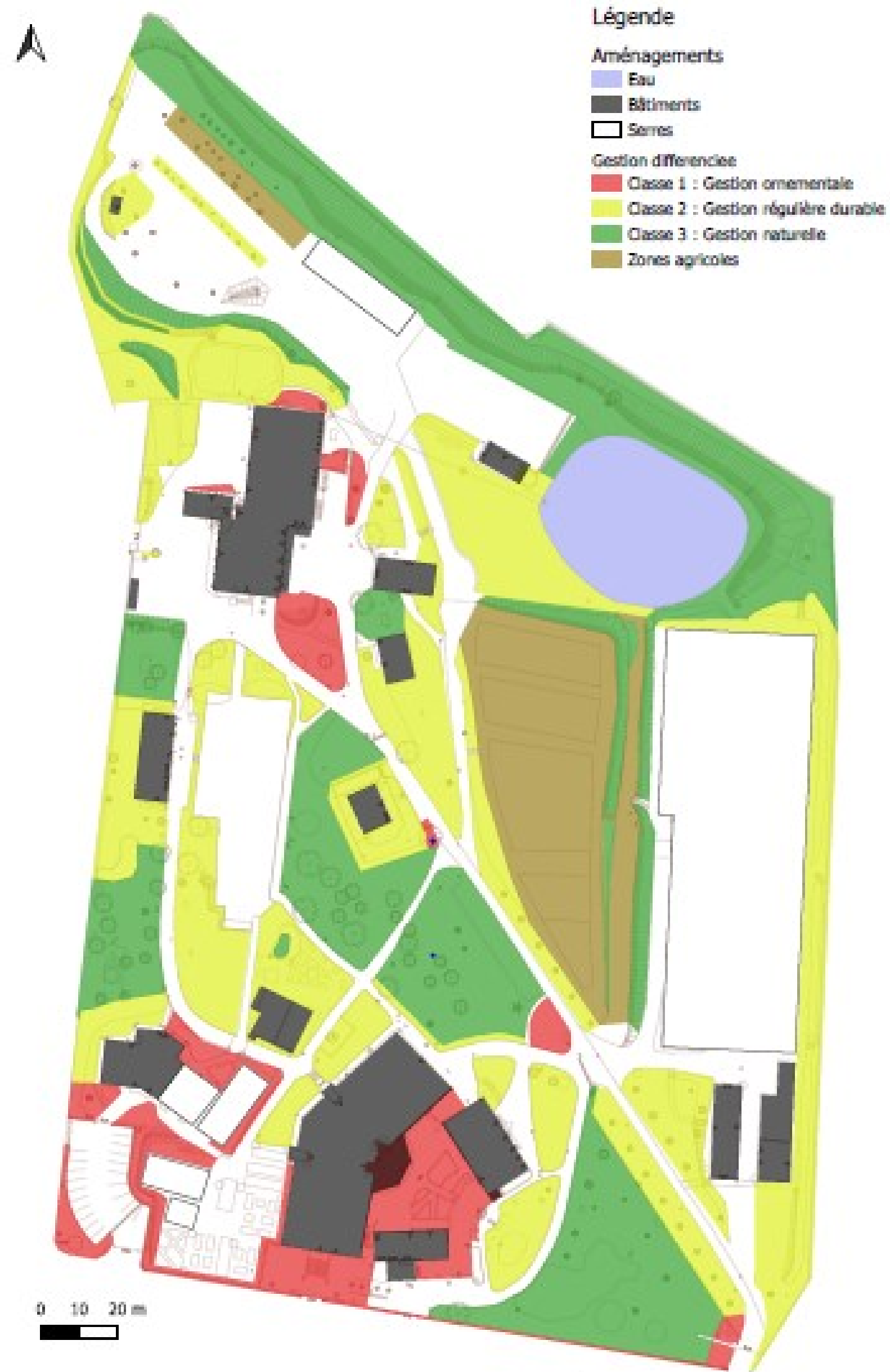
3/ Classement des espaces

De la gestion intensive à la gestion extensive



- ➔ Entre 3 et 6 classes de gestion
- ➔ Choisir l'échelle : commune, parc...

Exemple du parc de Montravel



Légende

Aménagements

Eau

Bâtiments

Serres

Gestion différenciée

Classe 1 : Gestion ornementale

Classe 2 : Gestion régulière durable

Classe 3 : Gestion naturelle

Zones agricoles


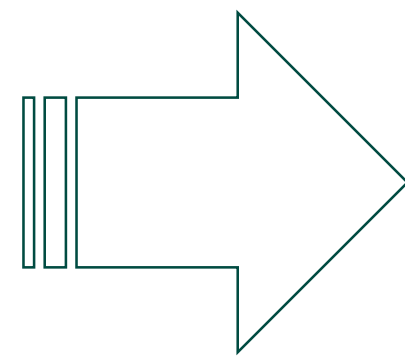
4/ Elaboration d'un cahier des charges

Types d'aménagements	Classe 1 Gestion régulière ornementale (Entretien intensif)	Classe 2 Gestion régulière durable (Entretien semi-intensive)	Classe 3 Gestion naturelle (Entretien extensif)
	Espaces ornementaux	Espaces rustiques	Espaces de nature
Jardinières	X		
Suspensions	X		
Massifs d'annuelles	X		
Massifs mixtes (annuelles et vivaces)	X	X	
Massifs de vivaces	X	X	X
Massifs avec paillage minéral	X		
Massifs avec paillage organique	X	X	
Gazon	X	X	
Prairie fleurie avec des mélanges horticoles		X	
Prairie naturelle		X	X

Types d'aménagements	Classe 1 Gestion régulière ornementale (Entretien intensif)	Classe 2 Gestion régulière durable (Entretien semi-intensive)	Classe 3 Gestion naturelle (Entretien extensif)
	Espaces ornementaux	Espaces rustiques	Espaces de nature
Haie architecturée	X		
Haie libre ornementale	X	X	
Haie champêtre		X	X
Arbres horticoles et/ou exotiques, en isolés ou en alignement	X	X	
Arbres indigènes en isolés ou en alignement	X	X	X
Voirie, espaces minéralisés imperméables	X		
Voirie, espaces perméables	X	X	X
Circulations stabilisées	X	X	X

5/ Préconisations par espace

Requestionner les espaces



Les indispensables

- L'implication et l'adhésion des élus et des services techniques
- La formation des élus et des agents
- La communication auprès des habitants



Crédit : FNE Loire